

Aplicația Sparkasse: Transfer cu ajutorul pushTAN

www.s-jena.de/app

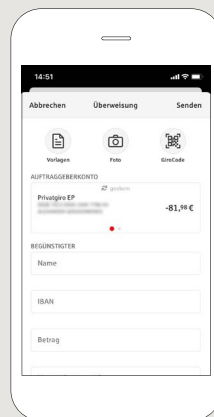
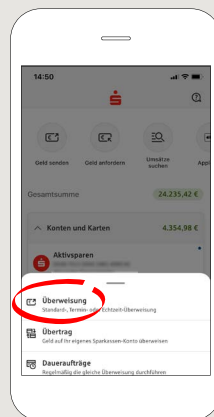
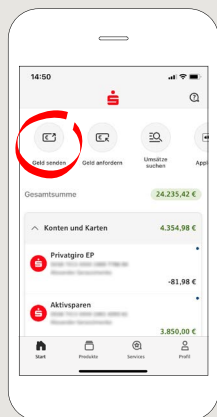
 Sparkasse
Jena-Saale-Holzland

Următoarea descriere este valabilă pentru sistemele de operare iOS. Pentru alte sisteme de operare, modul de funcționare poate fi ușor diferit.

1 Porniți aplicația Sparkasse apăsând pe simbolul acesteia și introduceți parola.



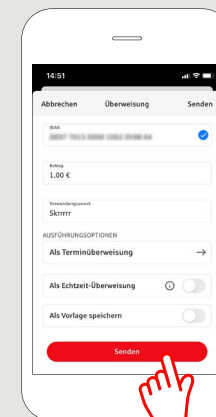
2 Apăsați pe pagina de start pe simbolul „Geld senden”. Aveți trei posibilități pentru înregistrarea datelor de transfer.



3 Selectați un destinatar din „Vorlagen” sau introduceți datele în formularul de transfer.

Tip: Datele destinatarului se vor completa automat dacă ați mai virat bani aceluiași beneficiar sau ați primit bani de la acel beneficiar.

Apoi, apăsați pe „Senden”. Comutați pe aplicația S-pushTAN (pasul 5).

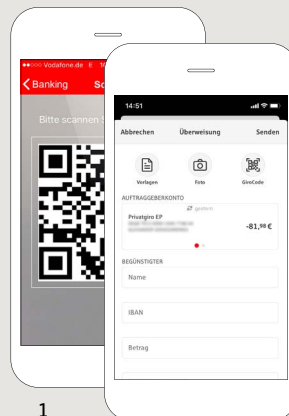


Puteți introduce transferul astfel:

3.1 Cu funcția foto: apăsați pe simbolul „Foto”. Fotografiați-vă factura. Datele plății vor fi preluate în formularul de transfer. Verificați neapărat datele plății. Continuați cu pașii 4 și 5.

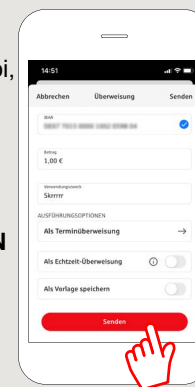


3.2 Cu un cod QR: Apăsați pe simbolul „GiroCode”. Scanați codul QR. Datele plății apar automat în formularul de transfer. Continuați cu pașii 4 și 5.



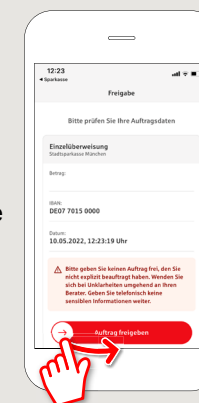
4 Acum apar datele transferului. Apoi, apăsați pe „Senden”.

Comutați pe aplicația S-push TAN app.



5 Verificați datele plății cu ajutorul documentației originale, de exemplu, factura.

Apăsați apoi pe „Auftrag freigeben”. Ați terminat – transferul dvs. este efectuat.



DO YOU HAVE ANY QUESTIONS? WE WILL BE HAPPY TO HELP YOU.

Central service call number: You can contact us under 03641 679-0 24 hours a day, 7 days a week.

Further information about the Sparkasse app is available at: www.s-jena.de/app

YOU CAN ALSO CONTACT US AT:

Direkt-Beratung
text chat: www.s-jena.de/chat
Available: Mon – Fri from 8 am – 7 pm

Online banking support for private customers
Telephone: 03641 679-0
Available: 24 hours a day, 7 days a week.